



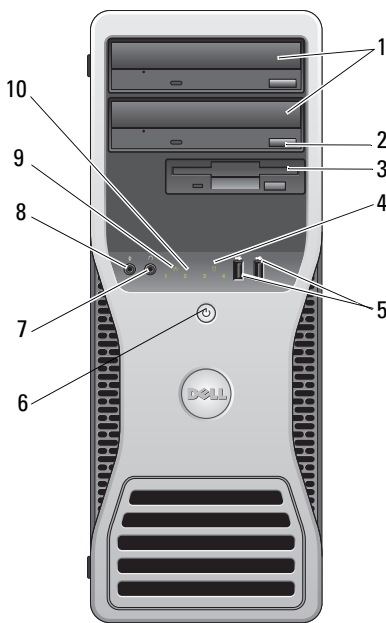
Despre avertismente

 **AVERTISMENT:** Un AVERTISMENT indică un pericol potențial de deteriorare a bunurilor, de vătămare corporală sau de deces.

Dell™ Precision™ T3500

Informații despre configurare și funcții

Vedere frontală




- | | | | |
|---|----------------------------------------------------------|---|--------------------------------------|
| 1 | unități optice (2) | 2 | buton de ejectare al unității optice |
| 3 | FlexBay (unitate floppy sau cititor card media opțional) | 4 | lumină de activitate a unității |



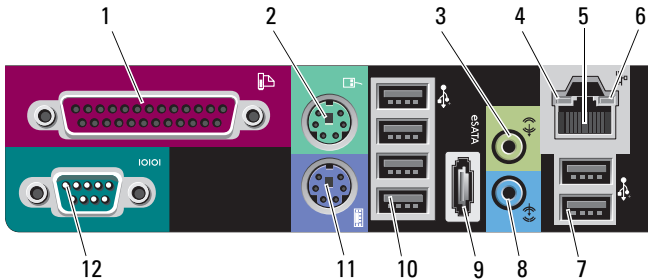
- | | | | |
|---|--------------------------------------|----|------------------------------------------------------|
| 5 | conectori USB 2.0 (2) | 6 | buton de alimentare, indicator luminos de alimentare |
| 7 | conector căști | 8 | conector microfon |
| 9 | Indicator luminos conexiune la rețea | 10 | lumini de diagnosticare (4) |

Vedere spate



- | | | | |
|---|-----------------------------------|---|--------------------------------------|
| 1 | conector alimentare | 2 | sloturi pentru plăci de extensie (6) |
| 3 | conectori pentru panoul din spate | | |

Conectori pe panoul din spate



- | | | | |
|----|------------------------------|----|-----------------------------------------------|
| 1 | conector paralel | 2 | conector mouse PS/2 |
| 3 | conector pentru ieșire audio | 4 | indicator luminos de integritate a conexiunii |
| 5 | conector adaptor de rețea | 6 | lumină de activitate a rețelei |
| 7 | conectori USB 2.0 (2) | 8 | conector pentru intrare audio |
| 9 | conector eSATA | 10 | conectori USB 2.0 (4) |
| 11 | conector tastatură PS/2 | 12 | conector serial |

Configurare rapidă



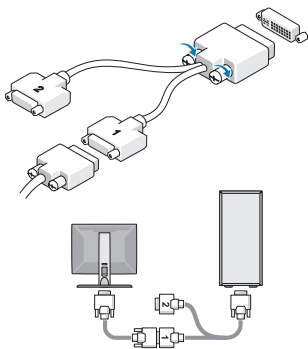
AVERTISMENT: Înainte de a iniția oricare dintre procedurile indicate în această secțiune, citiți instrucțiunile de siguranță livrate împreună cu computerul. Pentru informații suplimentare despre cele mai bune practici, consultați www.dell.com/regulatory_compliance.



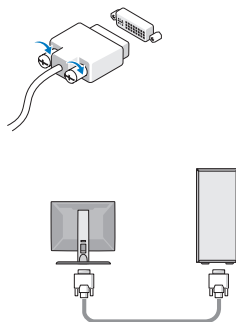
NOTĂ: S-ar putea ca unele dispozitive să nu fie incluse dacă nu le-ați comandat.

1 Conectați monitorul utilizând unul dintre următoarele cabluri:

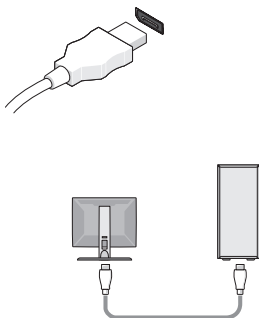
a cablul adaptor Y pentru două monitoare



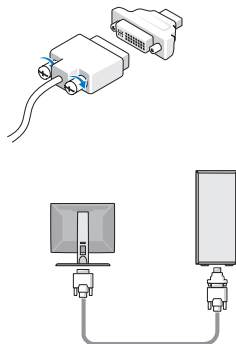
b Cablul DVI alb



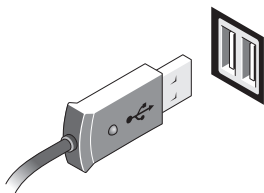
c cablul DisplayPort



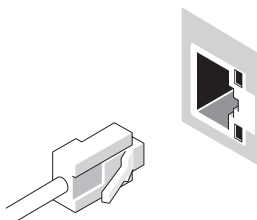
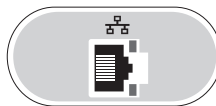
d Adaptor de conectare DVI la portul monitorului




2 Conectați un dispozitiv USB, cum ar fi o tastatură sau un mouse.



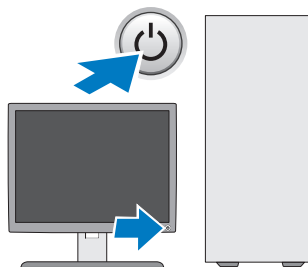
3 Conectați cablul de rețea.



4 Conectați cablurile de alimentare.



5 Apăsați pe butoanele de alimentare ale monitorului și calculatorului.



Specificații



NOTĂ: Specificațiile următoare sunt exclusiv cele a căror livrare împreună cu calculatorul este stipulată de lege. Pentru o listă curentă și completă a specificațiilor calculatorului dvs., vizitați support.dell.com.

Procesor

Tip	Intel® Xeon® Processor 3500 series Intel Xeon Processor 5500 series
-----	------------------------------------------------------------------------

System Information (Informații sistem)

Chipset sistem	Intel X58+ ICH10
Mărime magistrală de date	64 de biți

Video

Tip:	
Distinct	Două sloturi PCI Express 2.0 x16 NOTĂ: Suport pentru opțiune grafică discretă de înălțime completă, lungime 3/4 prin slot placă grafică PCIe x16.

Unități

Accesibile din exterior	un compartiment pentru unitate de 3,5 inci (FlexBay) două compartimente pentru unitate de 5,25 inci
Accesibile din interior	două compartimente pentru unități de hard disc de 3,5 inci SATA NOTĂ: Platforma poate suporta un al treilea și al patrulea hard disk de 3,5 inci în compartimentul flexibil sau în compartimentul de unitate optică.

Comenzi și lumini

Partea frontală a calculatorului:	
Buton de alimentare	buton de comandă
Indicator luminos de alimentare	indicator luminos galben — indicatorul luminos galben continuu indică o problemă cu unul din dispozitivele instalate; indicatorul luminos galben cu iluminare intermitentă indică o problemă de alimentare internă. indicator luminos verde — Iluminare intermitentă verde în stare de repaus; iluminare verde continuă în stare de alimentare.
Indicator luminos de activitate a unității	lumină verde — O lumină verde intermitentă arată că respectivul calculator citește date de pe sau scrie date pe unitatea de hard disc SATA sau CD/DVD.

Comenzi și lumini (continuare)

Indicator luminos conexiune la rețea	indicator luminos verde— verde continuu indică o conexiune la o rețea activă stins (fără iluminare) — Sistemul nu este conectat la o rețea
--------------------------------------	-----------------------------------------------------------------------------------------------------------------------------------------------

Partea din spate a calculatorului:

Indicator luminos de integritate a conexiunii (pe adaptorul de rețea integrat)	culoarea indicatorului de integritate a conexiunii depinde de viteza conexiunii: lumină verde — între calculator și rețea există o conexiune bună de 10Mbps. lumină verde — între calculator și rețea există o conexiune bună de 100Mbps. lumină verde — între calculator și rețea există o conexiune bună de 1000Mbps. oprit (stins) — calculatorul nu detectează o conexiune fizică la rețea.
--------------------------------------------------------------------------------	-------------------------------------------------------------------------------------------------------------------------------------------------------------------------------------------------------------------------------------------------------------------------------------------------------------------------------------------------------------------------------------------------------------

Indicator luminos de activitate a rețelei (pe adaptorul de rețea integrat)	lumină galbenă intermitentă
----------------------------------------------------------------------------	-----------------------------

Alimentare

Alimentare cu c.c.:

Tensiune (consultați instrucțiunile de siguranță livrate împreună cu calculatorul pentru informații importante despre setarea tensiunii).	115/230 VAC, 50/60 Hz, 6,0/3,0 A
-------------------------------------------------------------------------------------------------------------------------------------------	----------------------------------

Baterie rotundă	baterie cu litiu tip monedă CR2032 de 3 V
-----------------	-------------------------------------------

Date fizice

Înălțime	44,8 cm (17,6 inci)
Lățime	17,25 cm (6,8 inci)
Adâncime	46,8 cm (18,4 inci)
Greutate	17,3 kg (38,0 livre)

Specificații de mediu

Temperatură:

Funcționare	de la 10° la 35° C (de la 50° la 95°F)
Depozitare	de la -40 ° la 65 °C (de la -40 ° la 149 °F)

Umiditate relativă de la 20% până la 80% (fără condensare)

Altitudine:

Funcționare	de la -15,2 la 3.048 m (de la -50 la 10.000 ft)
Depozitare	de la -15,2 la 10.668 m (de la -50 la 35.000 ft)

Nivel contaminant în suspensie G2 sau inferior, așa cum este definit de ISA-S71.04-1985

Găsirea mai multor informații și resurse

Dacă aveți nevoie să:

Găsiți informații despre cele mai bune practici de siguranță pentru computerul dumneavoastră, consultați Informații legate de garanție, Termeni și condiții (doar pentru S.U.A.), Instrucțiuni de siguranță, Informații de reglementare, Informații de ergonomie și Acordul de licență al utilizatorului final.

Consultați:

Documentele privind siguranța și reglementările, livrate împreună cu computerul dumneavoastră, și pagina de pornire pentru reglementările de conformitate la adresa www.dell.com/regulatory_compliance.

Informațiile din acest document pot fi modificate fără notificare.

© 2009 Dell Inc. Toate drepturile rezervate. Tipărit în Irlanda.

Este strict interzisă reproducerea sub orice formă a acestor materiale, fără autorizația scrisă a Dell Inc..

Mărcile comerciale utilizate în acest text: *Dell*, logo-ul *DELL* și *Dell Precision* sunt mărci comerciale ale Dell Inc.; *Intel* și *Xeon* sunt mărci înregistrate ale Intel Corporation în S.U.A. și în alte țări.

Alte mărci comerciale și denumiri comerciale pot fi utilizate în acest document pentru referire fie la entitățile care au drepturi asupra mărcilor și denumirilor, fie la produsele acestora. Dell Inc. neagă orice interes de proprietate asupra mărcilor comerciale și denumirilor comerciale cu excepția celor care îi aparțin.